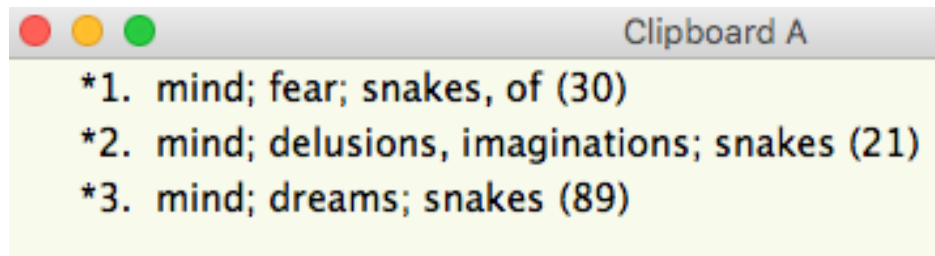


Q.

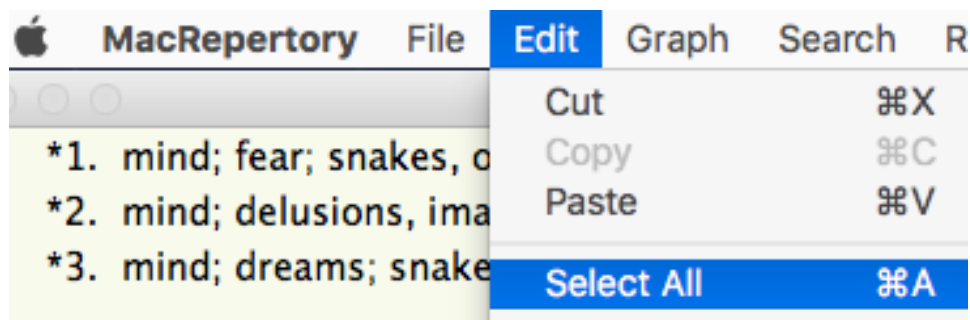
いくつかのRubricを1つにまとめるにはどうすれば良いですか？

A.

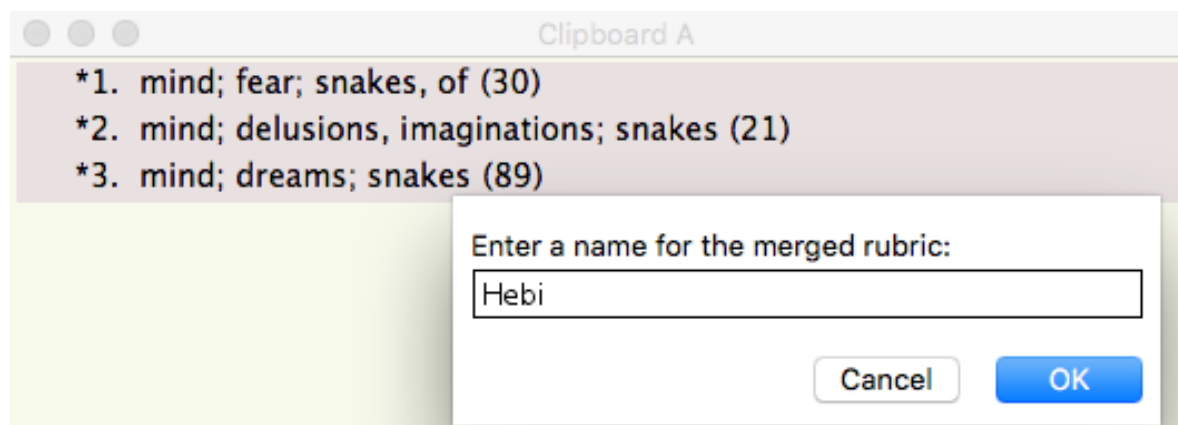
まずまとめたいループリックをクリップボードに入れます。



全て選択 (Edit - Select All)してハイライトします。



キーボードの「+」を押すと (シフトキーを使います)、なんとという名前のループリックにしますかと聞かれるので、名前をつけます。



これで一つにまとまりました。



Clipboard A

- *1. ~~mind; fear; snakes; of~~ (30)
- *2. ~~mind; delusions; imaginations; snakes~~ (21)
- *3. ~~mind; dreams; snakes~~ (89)
- 4. ◇ Hebi (119)