

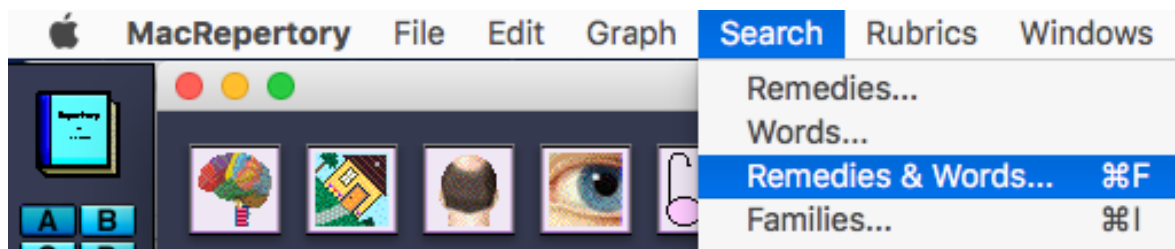
Q.

Searchのメニューの'Remedy & Words…'はどういう風に使えるのですか？

まずこのSearch Remedies and Wordsというウィンドウで具体的に
どういことができるのかが、想像つきません。

A.

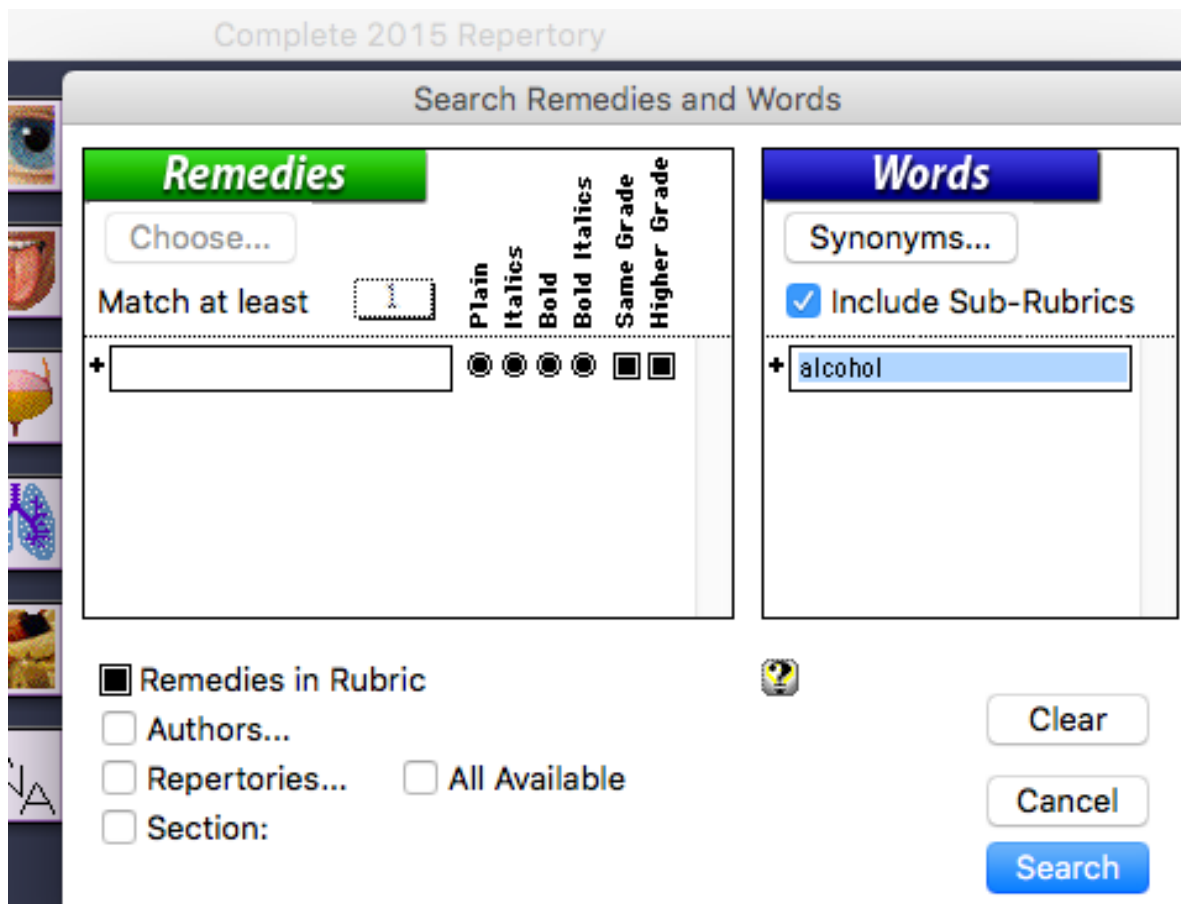
メニューの'Search'をクリックすると'Remedy & Words…'の選択肢が
現れます。



例えば探したい単語があったとします。例として、アルコールで症状が
悪化する方のルーブリックを探したいとします。

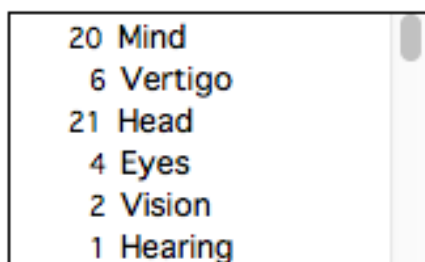
でもチャプター（Mind/General/Headなど）に限らず、'Alcohol'とい
う単語がどのようなルーブリックに入っているか調べてみたいとしま
す。

'Remedies & Words..'を選択して、Wordsのボックスに'alcohol'と入力し
て'Search'をクリックします。



すると、どのチャプターにいくつのループリックがあるか調べてくれます。

Complete Repertory 2015にはMindに20, Vertigoに6 などなどありました。



すべてのチャプターに興味があるので、'All'をクリックして全て選択し、空のクリップボード（例えば1番）を選択して'OK'をクリックします。

Select Sections All

20 Mind
6 Vertigo
21 Head
4 Eyes
2 Vision
1 Hearing
2 Nose
2 Smell
3 Face
2 Mouth
1 Taste
2 Teeth
2 Throat
12 Stomach
5 Abdomen
2 Rectum

Rubrics Clipboard

A B
 C D
 1 2
 3 4
 5 6
 Elimination
 Empty RC First

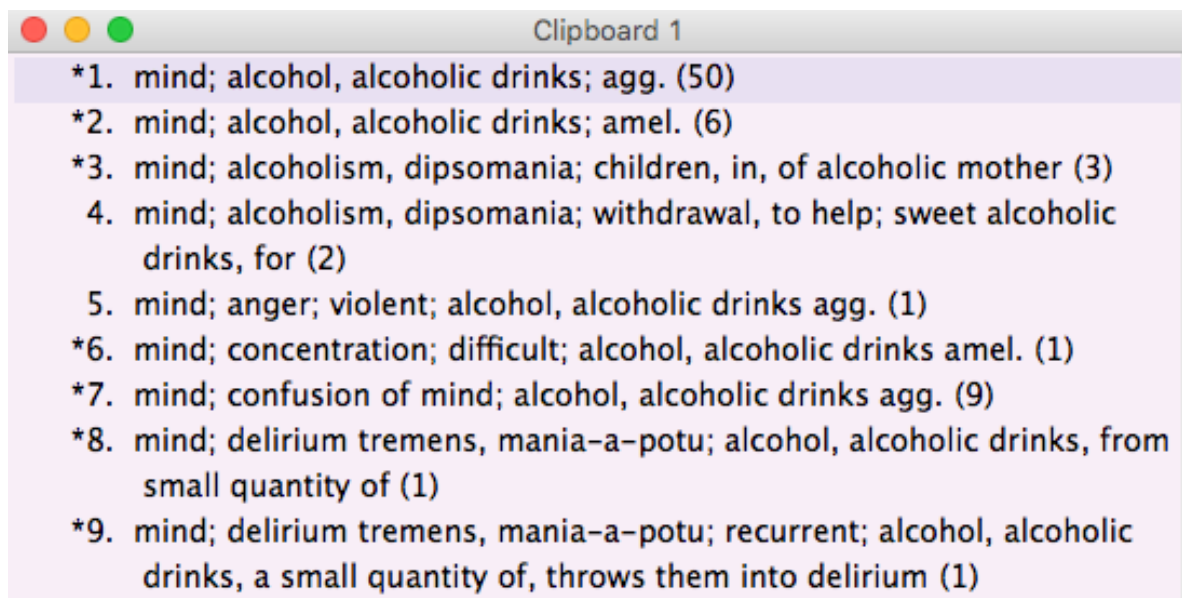
Graph Results

Waffle Graph ▼
 Limit to Remedies

Total Rubrics: 247

New Search
Cancel
OK

するとClipboard 1にComplete 2015にある'Alcohol'という単語が入ったループリックを全て集めてくれます。



その中から適切なループリックを拾って、ケース分析をしている

Clipboard（例えばClipboard A)に加えることができます。