


Q.

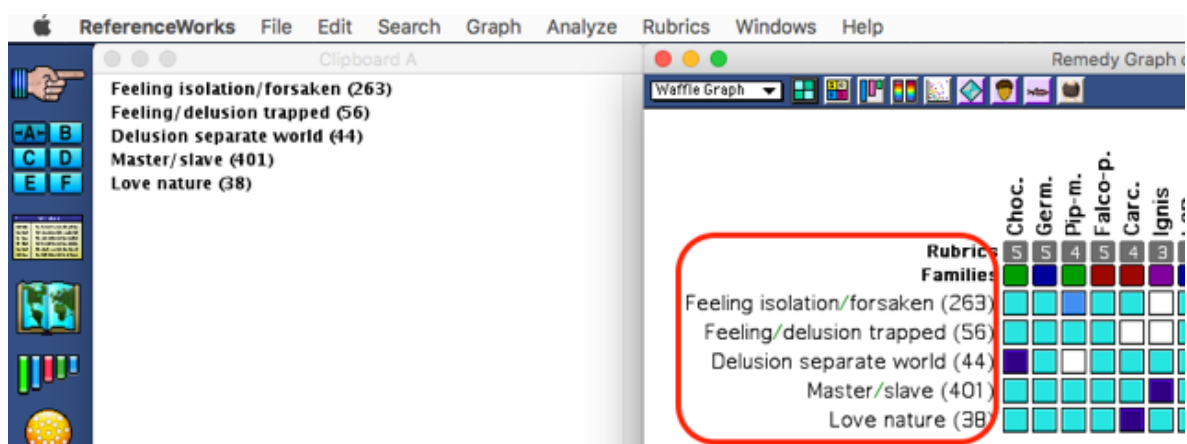
MacRepertoryで他の方が使ったループリックが見つかりません。  
あるホメオパスのrepertorisationなのですが、この中のMaster/slave  
というのを見つけられないのです。マインドでもジェネラルでも。  
masterあるいはslaveという検索で一つも該当するものはありません。



A.

これはMacRepertoryで、Complete Repertoryなどからのループリックを集めたものではなく、ReferenceWorksでの「検索結果」をグラフにしたものです。

僕のライブラリーに入っている文献の数がこのホメオパスのとは違うので、結果も少々違いますが、ほとんど同じなのがわかります。



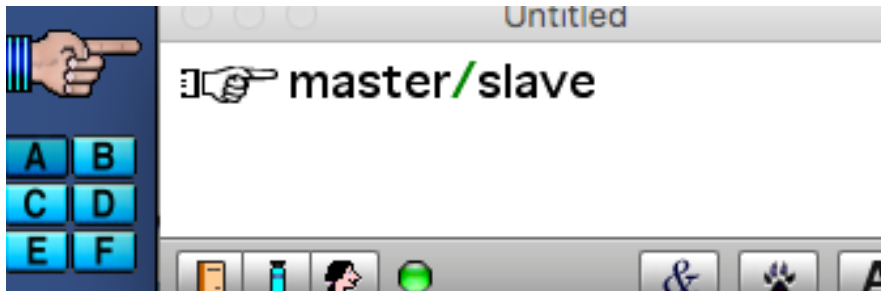
Q.

リファレンスワークスで検索したループリックをマックレパートリーに移すやりかたを教えてください。

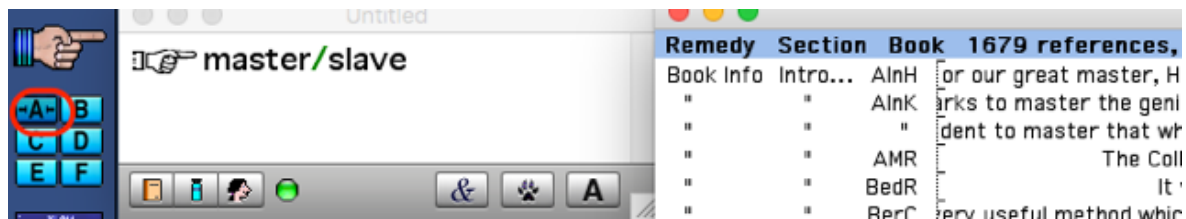
A.

例えば、master/slaveという検索をReferenceWorksでやってみましょう（ちなみにmasterとslaveの間の'/'は「もしくは」という意味です）。

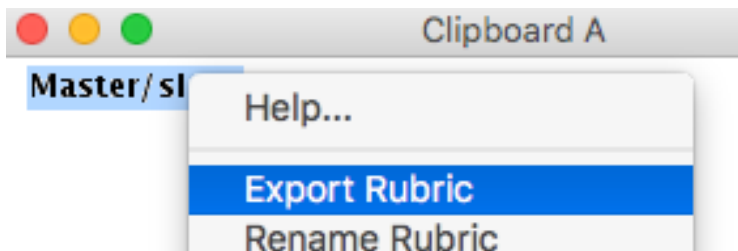
ReferenceWorksの検索のウィンドウに'master/slave'とタイプします。



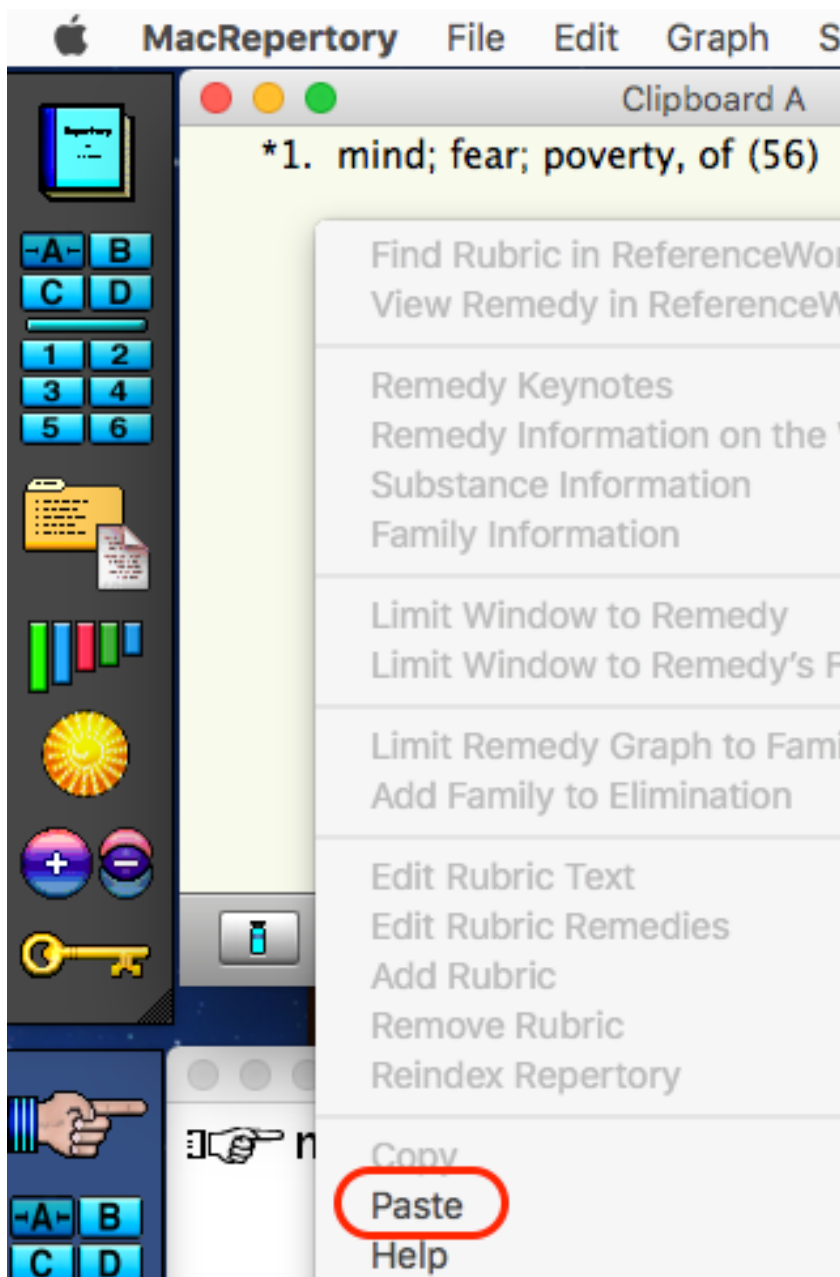
キーボードのenter/returnキーをクリックして検索します。そうすると検索結果がループリックとしてクリップボードAに入りました。



クリップボードAを開いて、検索結果のループリックに右クリックもしくは'ctrl'を押しながらクリックで、'Export Rubric'を選択します。



MacRepertoryに移り、このループリックを追加したいクリップボードを開き、右クリックして'Paste'を選択します。



するとMacRepertoryのクリップボードに、ReferenceWorksの検索結果が、ループリックとして加わりました。

