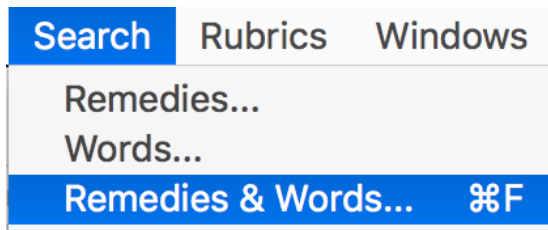


Q.

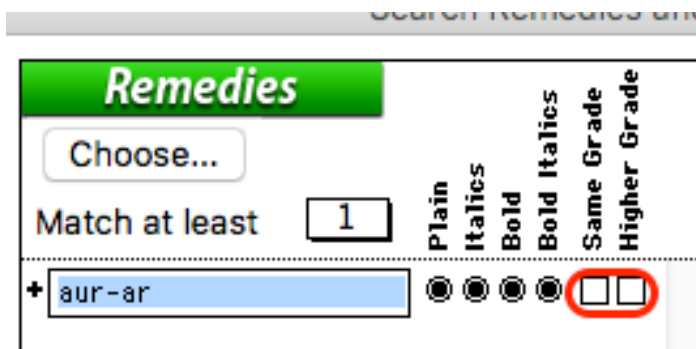
Aur-arのみが属するループリックを検索して集めたいのですがどうすればできますか？

Q.

まずはメニューからRemedies & Wordsを選択します。



そして'aur-ar'をインプットして、右側の'Same Grade'と'Higher Grade'のボックスをオフにしてから'Search'をクリックして検索します。



空いているクリップボードを指定して、見つかったループリックを全て集めます。

Choose Rubrics to Save

Select Sections

All

4	Mind
2	Extremities
1	Associations

Rubrics Clipboard

A B
 C D
 1 2
 3 4
 5 6
 Elimination
 Empty RC First

Graph Results

Waffle Graph
 Limit to Remedies

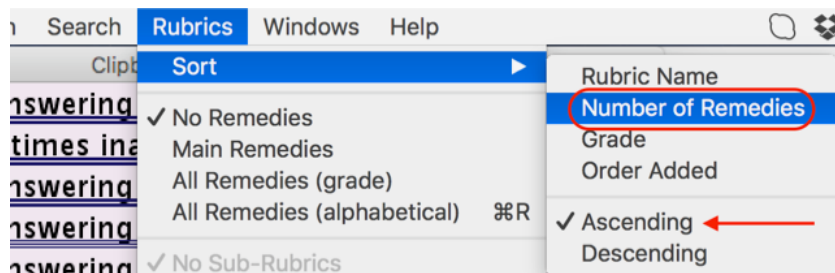
Total Rubrics: 7

New Search

Cancel

OK

クリップボードにルーブリックが集まったら、メニューの`Rubric`を選択して、`Sort` - `Number of Rubrics`を選択、そして、`Ascending`にチェックがあるのを確認してください。



そうすると、上の方にAur-arしか入っていないルーブリックが集まるように順番を変えてくれます。

